


# Montageanleitung/Assembly Instruction

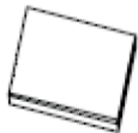
Art. Nr. /Item No. 20156; 20166

**DE WICHTIG; FÜR SPÄTERE BEZUGNAHME AUFBEWAHREN: SORGFÄLTIG LESEN**

**EN IMPORTANT; KEEP FOR FUTURE REFERENCE: READ CAREFULLY**



Außenmöbel für die Verwendung im Wohnbereich. Outdoor furniture for domestic use.



A  
1 x



B  
4 x



C  
4 x



D  
4 x



E  
4 x



F  
4 x



G  
1 x



### **WICHTIGE INFORMATION**

Bitte beachten Sie diese Anleitung und bewahren sie sorgfältig auf.

Des Weiteren empfehlen wir, die Durchführung der Montage zu zweit vorzunehmen.

Benutzen Sie den Artikel ausschließlich für den dafür vorgesehenen Zweck: Außenmöbel für die Verwendung im Wohnbereich.

### **IMPORTANT INFORMATION**

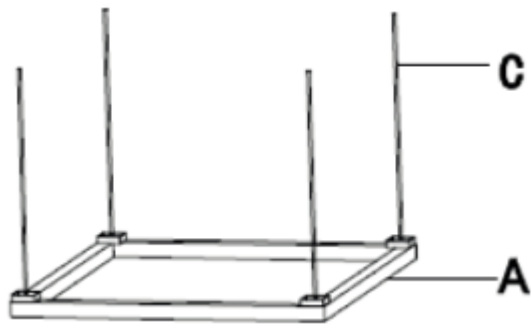
Please follow the instructions and keep them in a safe place.

We also recommend that two people carry out the installation.

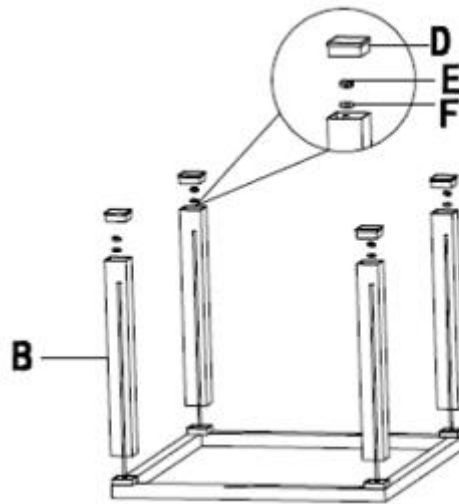
Use the product only for its intended purpose: outdoor furniture for domestic use



### Schritt 1 / Step 1



### Schritt 2 / Step 2



### Schritt 3 / Step 3

